



भारत सरकार
श्रम एवं रोजगार मंत्रालय
श्रम ब्यूरो

‘क्लेरेमोंट’, शिमला-171 004
दिनांक : 31 दिसम्बर, 2020

संख्या-5/1/2020-सी.पी.आई.

प्रेस विज्ञप्ति

औद्योगिक श्रमिकों का उपभोक्ता मूल्य सूचकांक (2016=100)- नवम्बर, 2020

श्रम ब्यूरो, श्रम एवं रोजगार मंत्रालय से संबंधित कार्यालय द्वारा हर महीने औद्योगिक श्रमिकों के लिए उपभोक्ता मूल्य सूचकांक का संकलन सम्पूर्ण देश में फैले हुए 88 महत्वपूर्ण औद्योगिक केन्द्रों के 317 बाजारों से एकत्रित खुदरा मूल्यों के आधार पर किया जाता है। सूचकांक का संकलन 88 औद्योगिक केन्द्रों एवं अखिल भारत के लिए किया जाता है और आगामी महीने के अंतिम कार्यदिवस पर जारी किया जाता है। नवम्बर, 2020 के लिए सूचकांक इस प्रेस विज्ञप्ति के माध्यम से जारी किया जा रहा है।

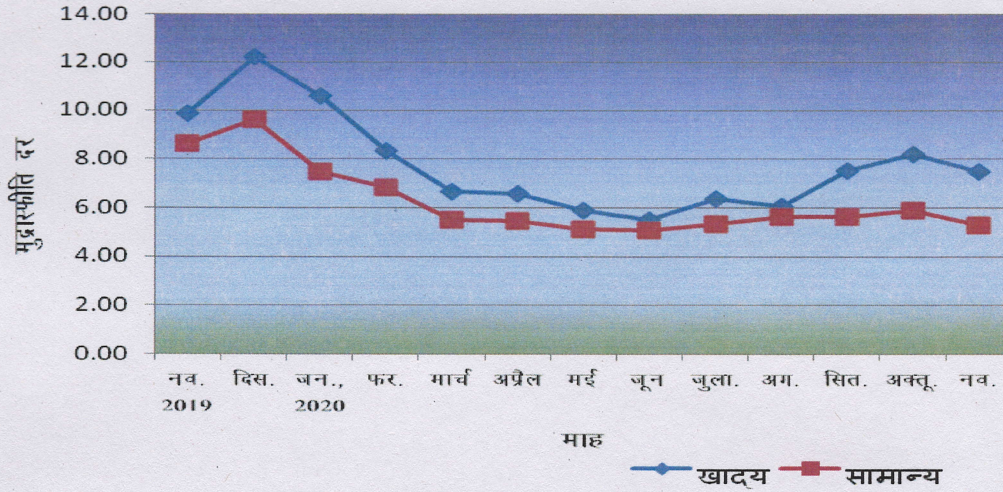
नवम्बर, 2020 का अखिल-भारत उपभोक्ता मूल्य सूचकांक (औद्योगिक श्रमिक) 0.4 अंक बढ़कर 119.9 (एक सौ उन्नीस दशमलव नौ) अंकों के स्तर पर संकलित हुआ। सूचकांक में अक्टूबर एवं नवम्बर, 2020 के बीच (+) 0.33 प्रतिशत की वृद्धि रही जबकि पिछले वर्ष इन्हीं दो महीनों के बीच (+) 0.92 प्रतिशत की वृद्धि दर्ज की गई थी।

सूचकांक में दर्ज वृद्धि में अधिकतम योगदान खाद्य समूह का रहा जिसने कुल बदलाव को (+) 0.25 बिंदु प्रतिशतता से प्रभावित किया। मदों में चावल, अरहर दाल, ताजी मछली, दूध, सरसों का तेल, सोयाबीन का तेल, सूरजमुखी का तेल, प्याज, आलू, सूखी मिर्च, चाय की पत्ती, तैयार भोजन, इत्यादि सूचकांक को बढ़ाने में सहायक रहे। इसके विपरीत, पोल्ट्री (चिकन), टमाटर, बैंगन, गाजर, फूल गोभी, अदरक, लौकी, हरा धनिया, भिण्डी, मटर, संतरा, इत्यादि ने सूचकांक में दर्ज वृद्धि को नियंत्रित करने का प्रयास किया।

केन्द्र-स्तर पर पुडुचेरी के सूचकांक में अधिकतम 4 अंकों की वृद्धि रही। अन्य 4 केन्द्रों में 3 अंक, 7 केन्द्रों में 2 अंक तथा 30 केन्द्रों में 1 अंक की वृद्धि रही। इसके विपरीत, गुन्टूर, भिलाई, ऊधम सिंह नगर एवं वड़ोदरा प्रत्येक में 2 अंक की कमी पाई गई। अन्य 17 केन्द्रों में 1 अंक की कमी पाई गई। शेष 25 केन्द्रों के सूचकांक स्थिर रहे।

नवम्बर, 2020 के लिए मुद्रास्फीति दर पिछले महीने के 5.91 प्रतिशत तथा गत वर्ष के इसी माह के 8.61 प्रतिशत की तुलना में 5.27 प्रतिशत रही। खाद्य-स्फीति दर पिछले माह के 8.21 प्रतिशत एवं एक वर्ष पूर्व इसी माह के 9.87 प्रतिशत की तुलना में 7.48 प्रतिशत रही।

सी.पी.आई.-आई डब्ल्यू पर आधारित मुद्रास्फीति की दर (सामान्य एवं खाद्य)

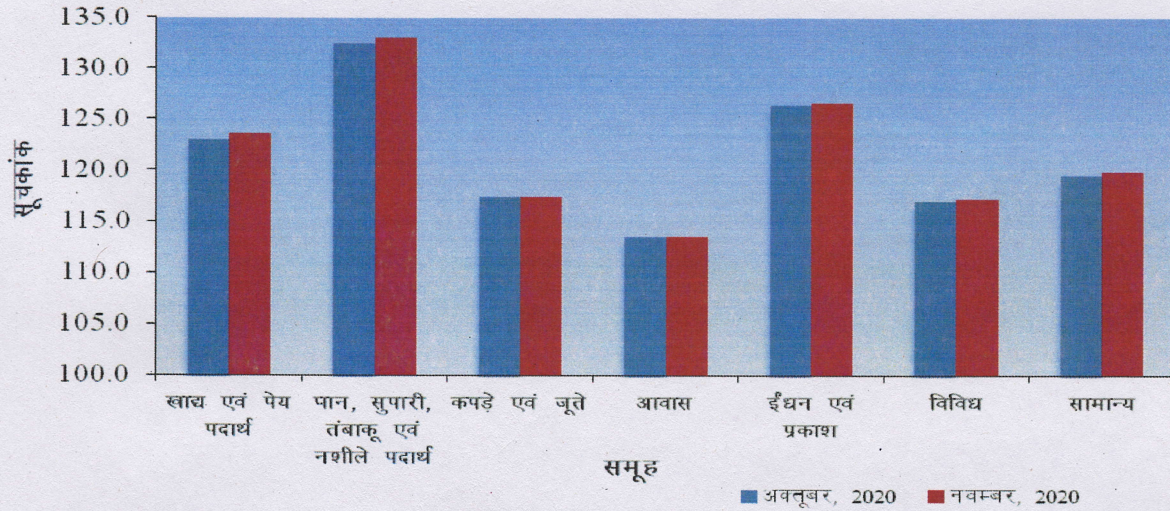


अखिल-भारत समूह-वार सूचकांक: अक्टूबर एवं नवम्बर, 2020


क्र. सं.	समूह	अक्टूबर, 2020	नवम्बर, 2020
I	खाद्य एवं पेय पदार्थ	123.0	123.6
II	पान, सुपारी, तंबाकू एवं नशीले पदार्थ	132.5*	133.1
III	कपड़े एवं जूते	117.4	117.4
IV	आवास	113.5*	113.5*
V	ईंधन एवं प्रकाश	126.4	126.8
VI	विविध	117.0	117.2
सामान्य सूचकांक		119.5	119.9

* 2 दशमलव पर राउंड किया गया है।

सी.पी.आई.-आई.डब्ल्यू : समूह सूचकांक



सी.पी.आई.-आई.डब्ल्यू की आगामी कड़ी दिसम्बर, 2020 माह के लिए दिन शुक्रवार, जनवरी 29, 2021 को जारी की जाएगी। यह कार्यालय की वेबसाइट www.labourbureaunew.gov.in पर भी उपलब्ध रहेगा।


30/12/2020
(श्याम सिंह नेगी)
उप महानिदेशक



**GOVERNMENT OF INDIA
MINISTRY OF LABOUR & EMPLOYMENT
LABOUR BUREAU**

'CLEREMONT', SHIMLA-171004

DATED: 31st December, 2020

F.No. 5/1/2020-CPI

Press Release

Consumer Price Index for Industrial Workers (2016=100) – November, 2020

The Labour Bureau, an attached office of the M/o Labour & Employment, has been compiling Consumer Price Index for Industrial Workers every month on the basis of retail prices collected from 317 markets spread over 88 industrially important centres in the country. The index is compiled for 88 centres and All-India and is released on the last working day of succeeding month. The index for the month of November, 2020 is being released in this press release.

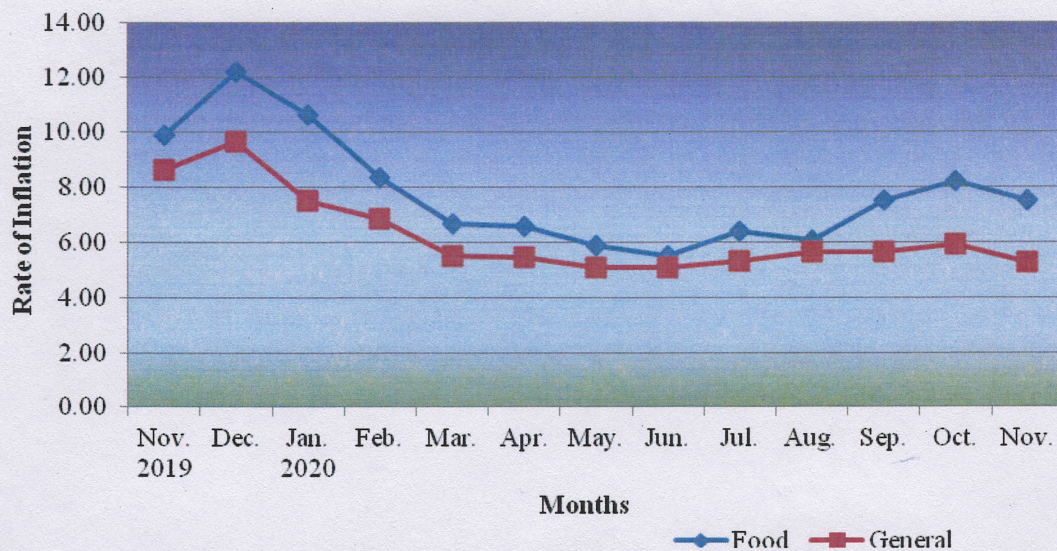
The All-India CPI-IW for November, 2020 increased by 0.4 points and stood at 119.9 (one hundred nineteen and point nine). On 1-month percentage change, it increased by (+) 0.33 per cent between October and November, 2020 compared to (+) 0.92 per cent increase between corresponding months of previous year.

The maximum upward pressure in current index came from Food & Beverages group contributing (+) 0.25 percentage points to the total change. At item level, Rice, Arhar Dal, Fish Fresh, Milk, Mustard Oil, Soyabean Oil, Sunflower Oil, Onion, Potato, Chillies Dry, Tea Leaf, Cooked Meal, etc. are responsible for the increase in index. However, this increase was checked by Poultry (Chicken), Tomato, Brinjal, Carrot, Cauliflower, Ginger, Gourd, Green Coriander Leaves, Lady Finger, Peas, Orange, etc., putting downward pressure on the index.

At centre level, Puducherry recorded the maximum increase of 4 points. Among others, 3 points increase was observed in 4 centres, 2 points in 7 centres and 1 point in 30 centres. On the contrary, Guntur, Bhilai, Udham Singh Nagar and Vadodara recorded a maximum decrease of 2 points each. Among others, 1 point fall was observed in 17 centres. Rest of 25 centres' indices remained stationary.

Year-on-year inflation based on all-items stood at 5.27 per cent for November, 2020 as compared to 5.91 per cent for the previous month and 8.61 per cent during the corresponding month of the previous year. Similarly, Food inflation stood at 7.48 per cent against 8.21 per cent of the previous month and 9.87 per cent during the corresponding month a year ago.

Y-o-Y Inflation based on CPI-IW (Food and General)

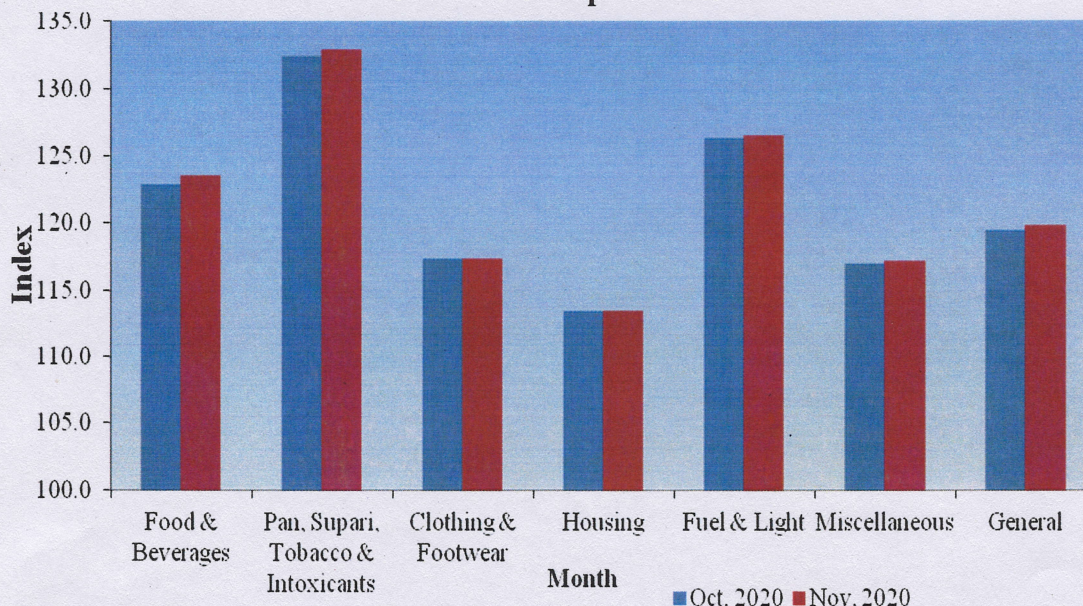


All-India Group-wise CPI-IW for October and November, 2020

Sr. No.	Groups	Oct, 2020	Nov, 2020
I	Food & Beverages	123.0	123.6
II	Pan, Supari, Tobacco & Intoxicants	132.5*	133.1
III	Clothing & Footwear	117.4	117.4
IV	Housing	113.5*	113.5*
V	Fuel & Light	126.4	126.8
VI	Miscellaneous	117.0	117.2
General Index		119.5	119.9

*Rounded up from second decimal place.

CPI-IW: Groups Indices



The next issue of CPI-IW for the month of December, 2020 will be released on Friday 29th January, 2021. The same will also be available on the office website www.labourbureaunew.gov.in.

(Signature)
 (Shyam Singh Negi)
 Deputy Director General